

Zwischenauswertung der ÖWI 2016/18 – Bund

Übersicht

Waldfläche

Ertragswald (ha)	3,34 Mio
Gesamtwald (ha)	4,02 Mio

Vorrat

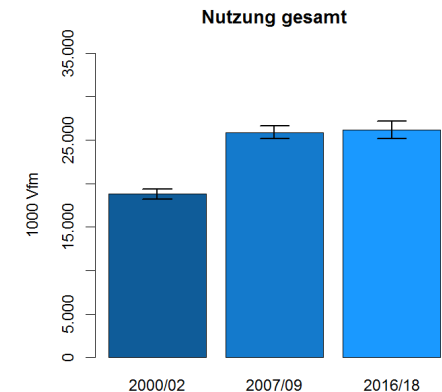
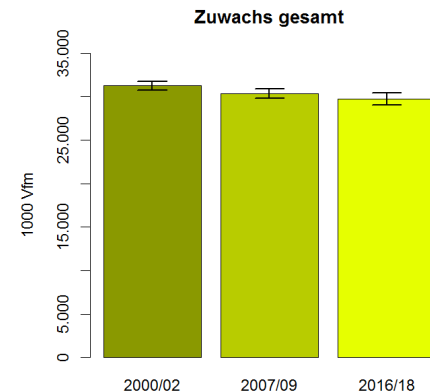
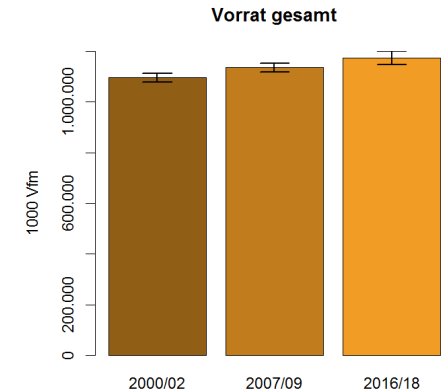
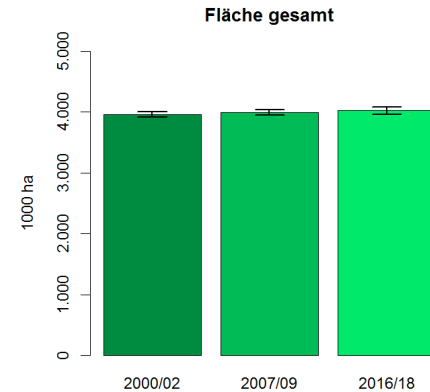
Gesamtvorrat (Vfm)	1.173 Mio
Vfm/ha	351

Zuwachs

Gesamtzuwachs (Vfm)	29,72 Mio
Vfm/ha	8,9

Nutzung

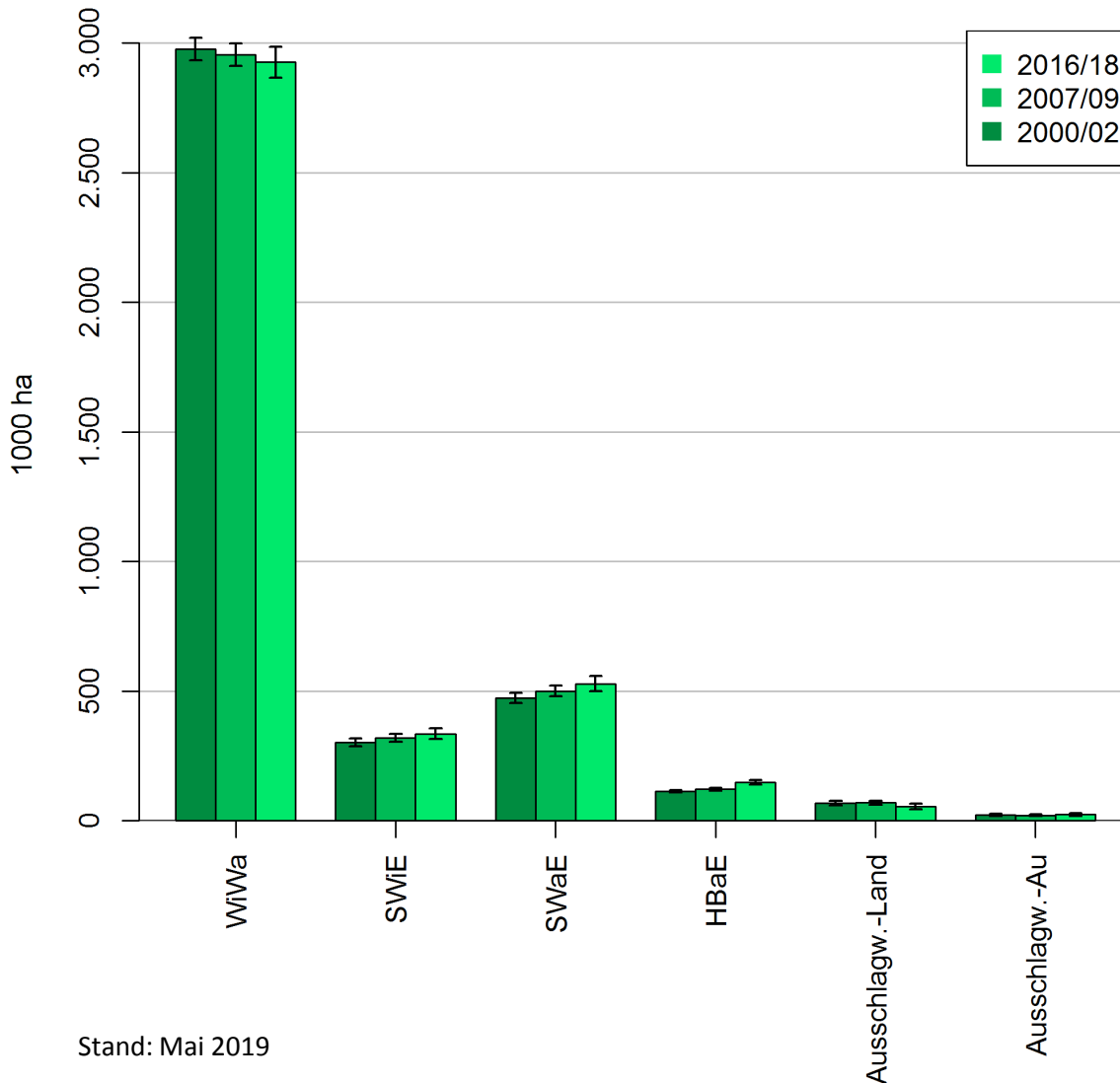
Gesamtnutzung (Vfm)	26,17 Mio
Vfm/ha	7,8



Zwischenauswertung der ÖWI 2016/18 – Bund

Waldfläche

Fläche nach Betriebsarten, Bund



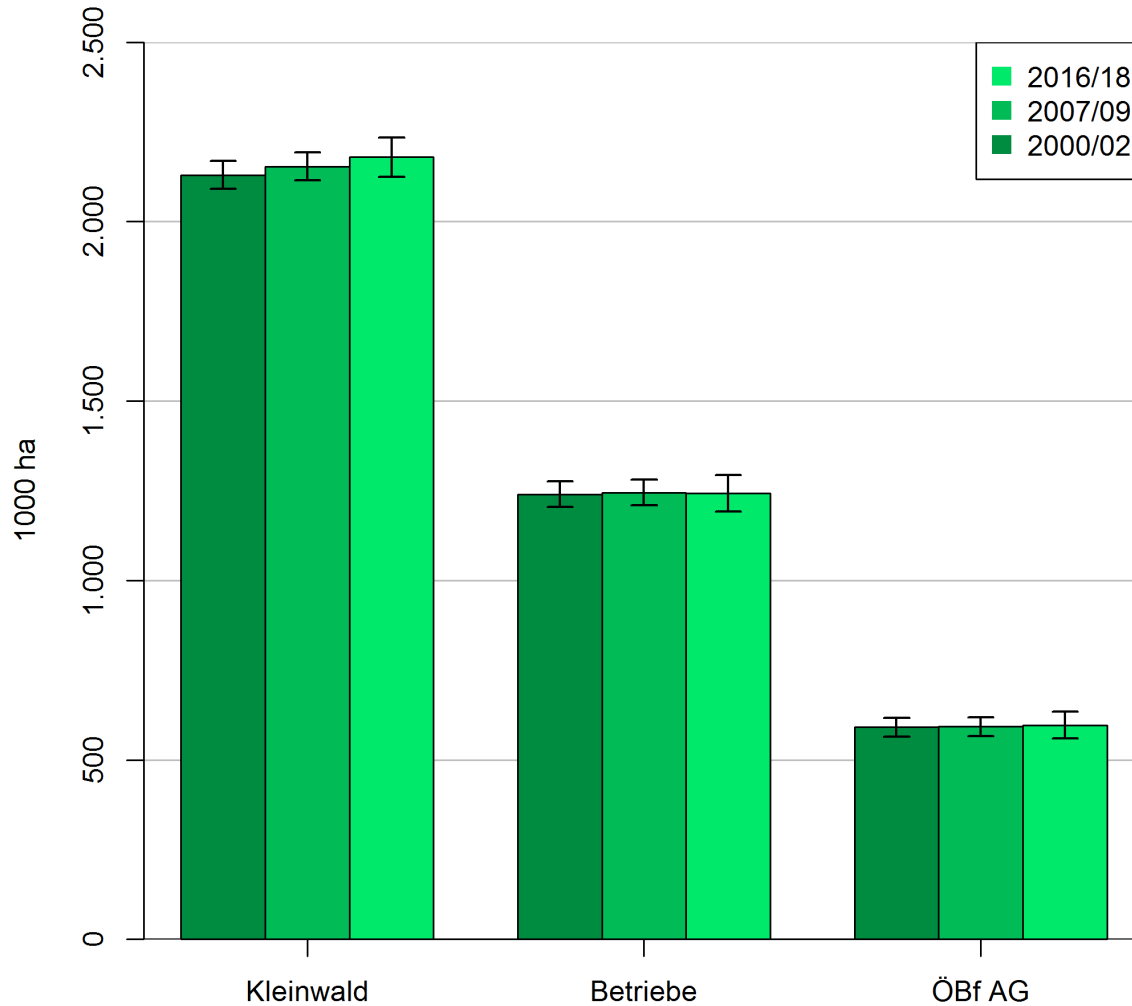
Ergebnis 2016/18

1000 ha	Fläche	±	%
Hochwald			
WiWa	2.927	± 60	72,8
SWiE	336	± 21	8,4
Ertrags-HW	3.263	± 61	81,2
SWaE	528	± 29	13,1
HBaE	148	± 9	3,7
Gesamt	3.939	± 65	98,0
Ausschlagwald			
Land	55	± 10	1,4
Auen	24	± 6	0,6
Ertragswald AusW	79	± 12	2,0
HBaE	2	± 1	0,0
Gesamt	81	± 12	2,0
Ertragswald	3.342	± 62	83,1
Gesamtwald	4.020	± 65	100,0

Zwischenauswertung der ÖWI 2016/18 – Bund

Waldfläche

Fläche nach Eigentumsarten, Bund



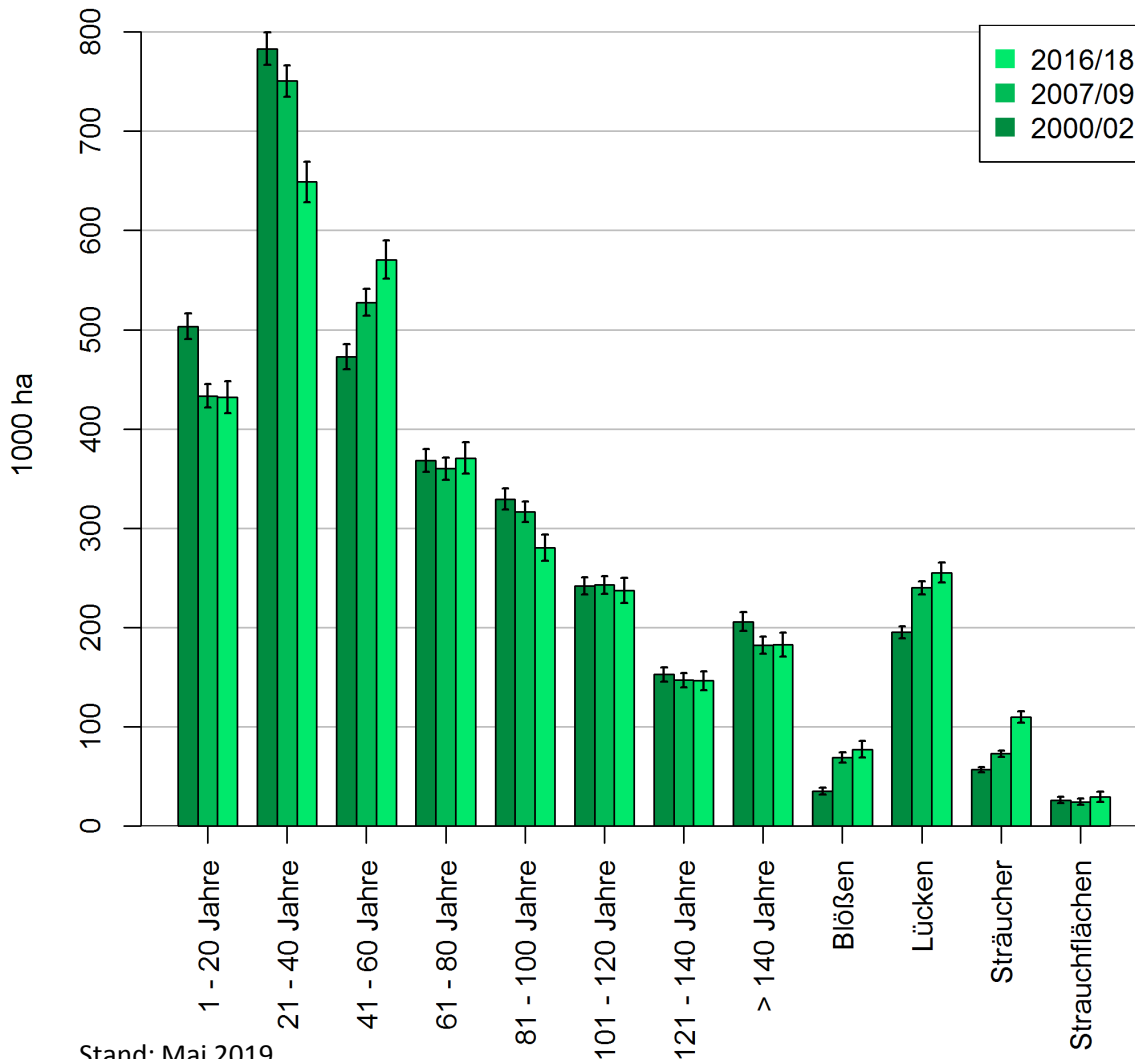
Ergebnis 2016/18

1000 ha	Fläche	±	%
Kleinwald	2.179	± 55	54
200 - 1000 ha	389	± 29	10
> 1000 ha	718	± 41	18
Geb. K.	137	± 18	3
Betriebe	1.244	± 51	31
ÖBf AG	597	± 37	15
Gesamt	4.020	± 65	100

Zwischenauswertung der ÖWI 2016/18 – Bund

Waldfläche

Fläche nach Altersklassen, Bund



Ergebnis 2016/18

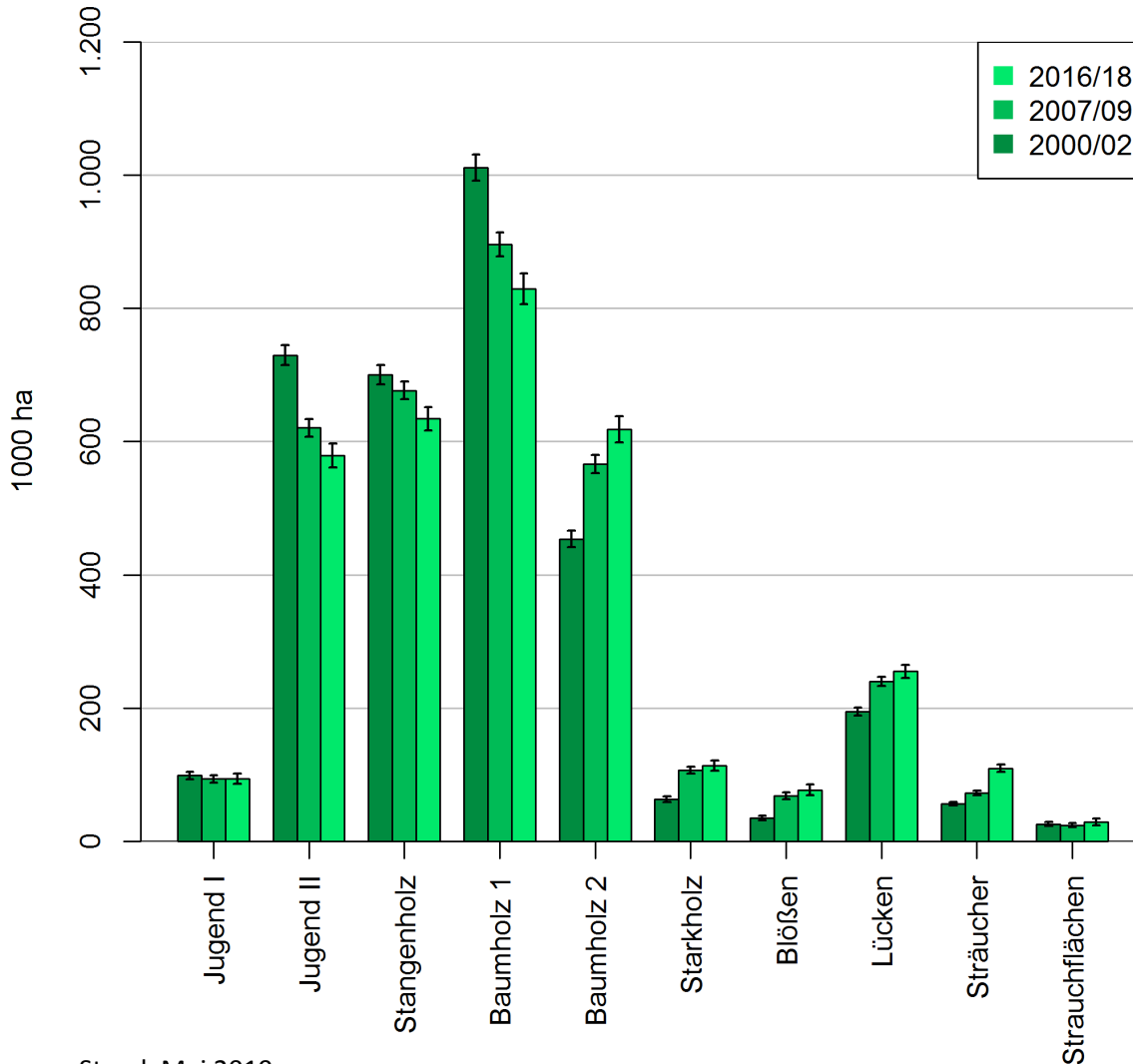
1000 ha	Fläche	±	%
1 - 20 Jahre	432 ±	16	12,9
21 - 40 Jahre	649 ±	20	19,4
41 - 60 Jahre	570 ±	19	17,1
61 - 80 Jahre	371 ±	16	11,1
81 - 100 Jahre	280 ±	13	8,4
101 - 120 Jahre	237 ±	12	7,1
121 - 140 Jahre	146 ±	10	4,4
> 140 Jahre	183 ±	12	5,5
Summe Altersklassen	2.869 ±	56	85,9
Blößen	77 ±	8	2,3
Lücken	255 ±	10	7,6
Sträucher	110 ±	6	3,3
Strauchflächen	30 ±	5	0,9
Gesamt (Ertragswald)	3.342 ±	62	100,0

Stand: Mai 2019

Zwischenauswertung der ÖWI 2016/18 – Bund

Waldfläche

Fläche nach Wuchsklassen, Bund



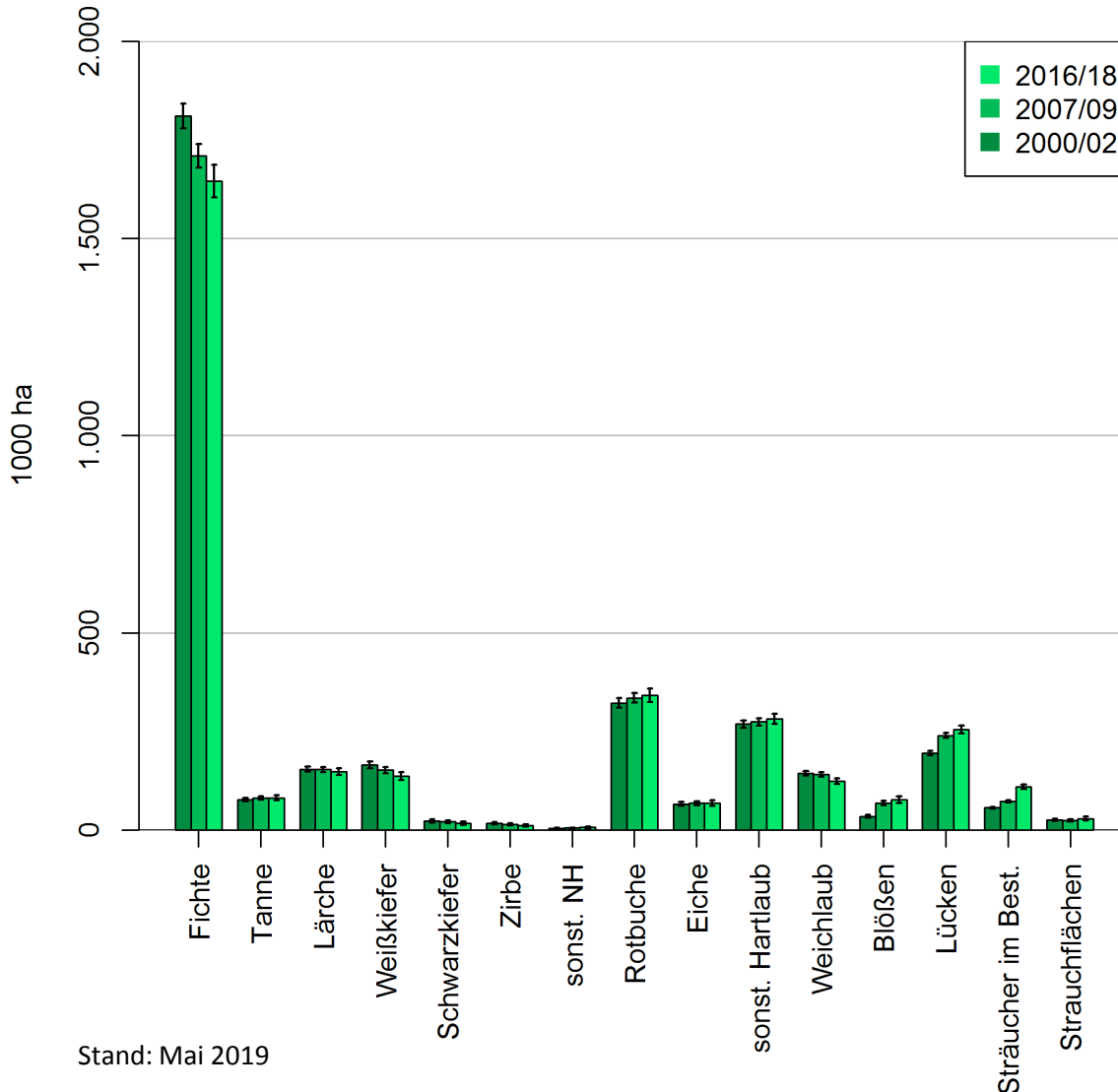
Ergebnis 2016/18

1000 ha	Fläche	±	%
Jugend I	94 ±	8	2,8
Jugend II	579 ±	18	17,3
Stangenholz	634 ±	18	19,0
Baumholz 1	829 ±	23	24,8
Baumholz 2	618 ±	20	18,5
Starkholz	114 ±	7	3,4
Summe Wuchsklassen	2.869 ±	56	85,9
Blößen	77 ±	8	2,3
Lücken	255 ±	10	7,6
Sträucher	110 ±	6	3,3
Strauchflächen	30 ±	5	0,9
Gesamt (Ertragswald)	3.342 ±	62	100,0

Zwischenauswertung der ÖWI 2016/18 – Bund

Waldfläche

Fläche nach Baumarten, Bund



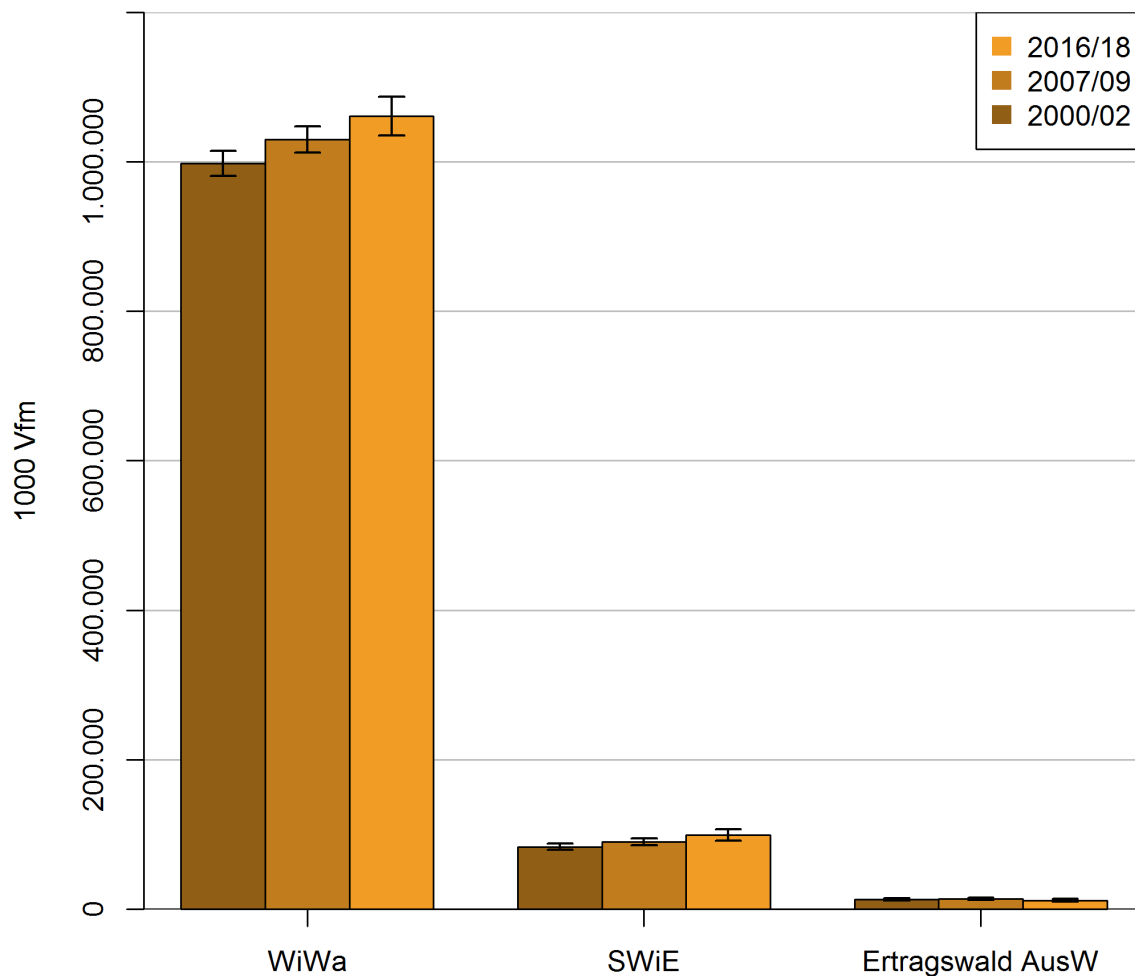
Ergebnis 2016/18

1000 ha	Fläche	±	%
Fichte	1.646 ±	41	49,2
Tanne	82 ±	6	2,5
Lärche	149 ±	9	4,4
Weißkiefer	138 ±	10	4,1
Schwarzkiefer	18 ±	5	0,5
Zirbe	12 ±	3	0,4
sonst. NH	7 ±	2	0,2
Summe NH	2.052 ±	47	61,4
Rotbuche	342 ±	17	10,2
Eiche	69 ±	7	2,1
sonst. Hartlaub	282 ±	13	8,4
Weichlaub	124 ±	7	3,7
Summe LH	817 ±	27	24,5
Blößen	77 ±	8	2,3
Lücken	255 ±	10	7,6
Sträucher im Best.	110 ±	6	3,3
Strauchflächen	30 ±	5	0,9
Gesamt (Ertragswald)	3.342 ±	62	100,0

Zwischenauswertung der ÖWI 2016/18 – Bund

Vorrat

Vorrat nach Betriebsarten, Bund



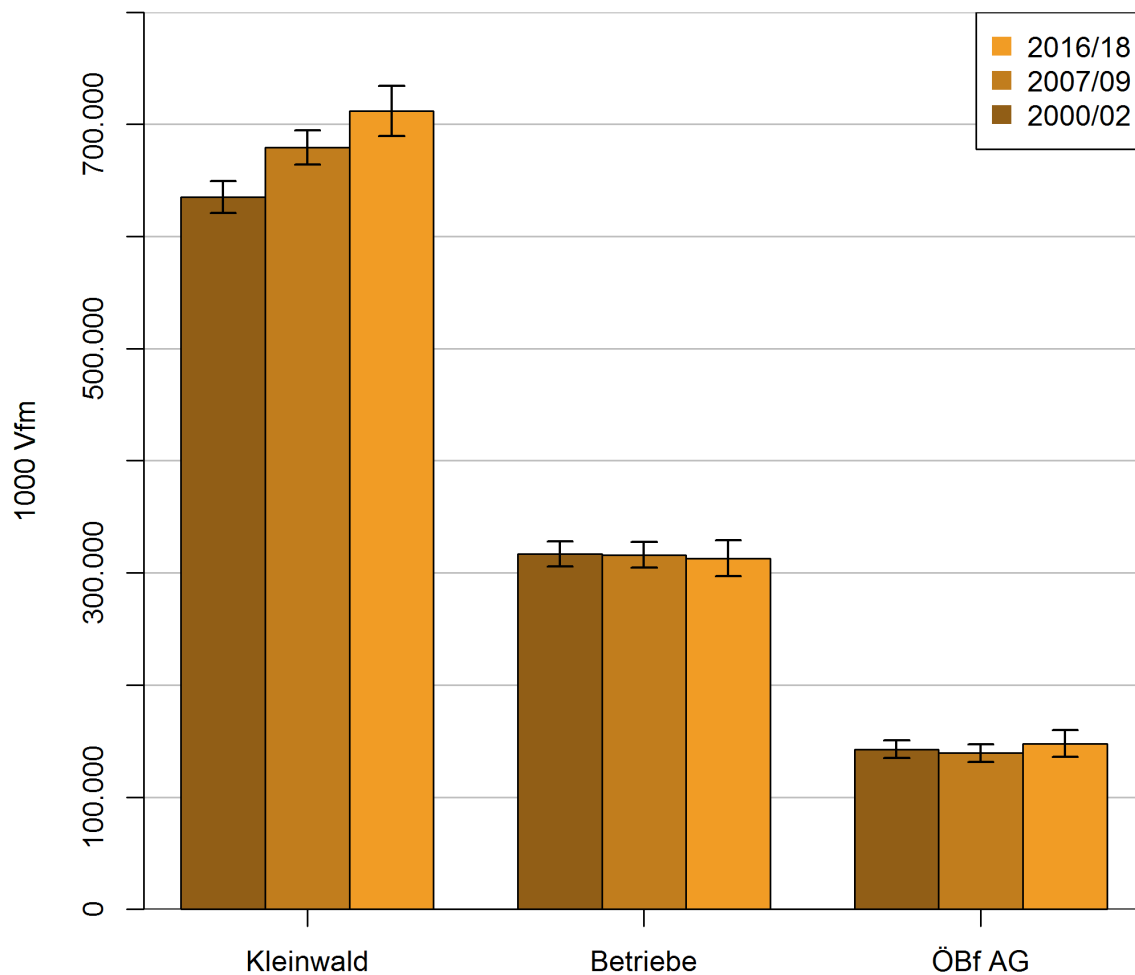
Ergebnis 2016/18

1000 Vfm	Vorrat	±	%
WiWa	1.060.872	± 25.940	90,5
SWiE	99.547	± 7.433	8,5
Ertragswald HW	1.160.419	± 26.589	99,0
Ausschlagw.-Land	7.668	± 1.606	0,7
Ausschlagw.-Au	4.475	± 1.327	0,4
Ertragswald AusW	12.143	± 2.199	1,0
Ertragswald	1.172.562	± 26.531	100,0

Zwischenauswertung der ÖWI 2016/18 – Bund

Vorrat

Vorrat nach Eigentumsarten, Bund



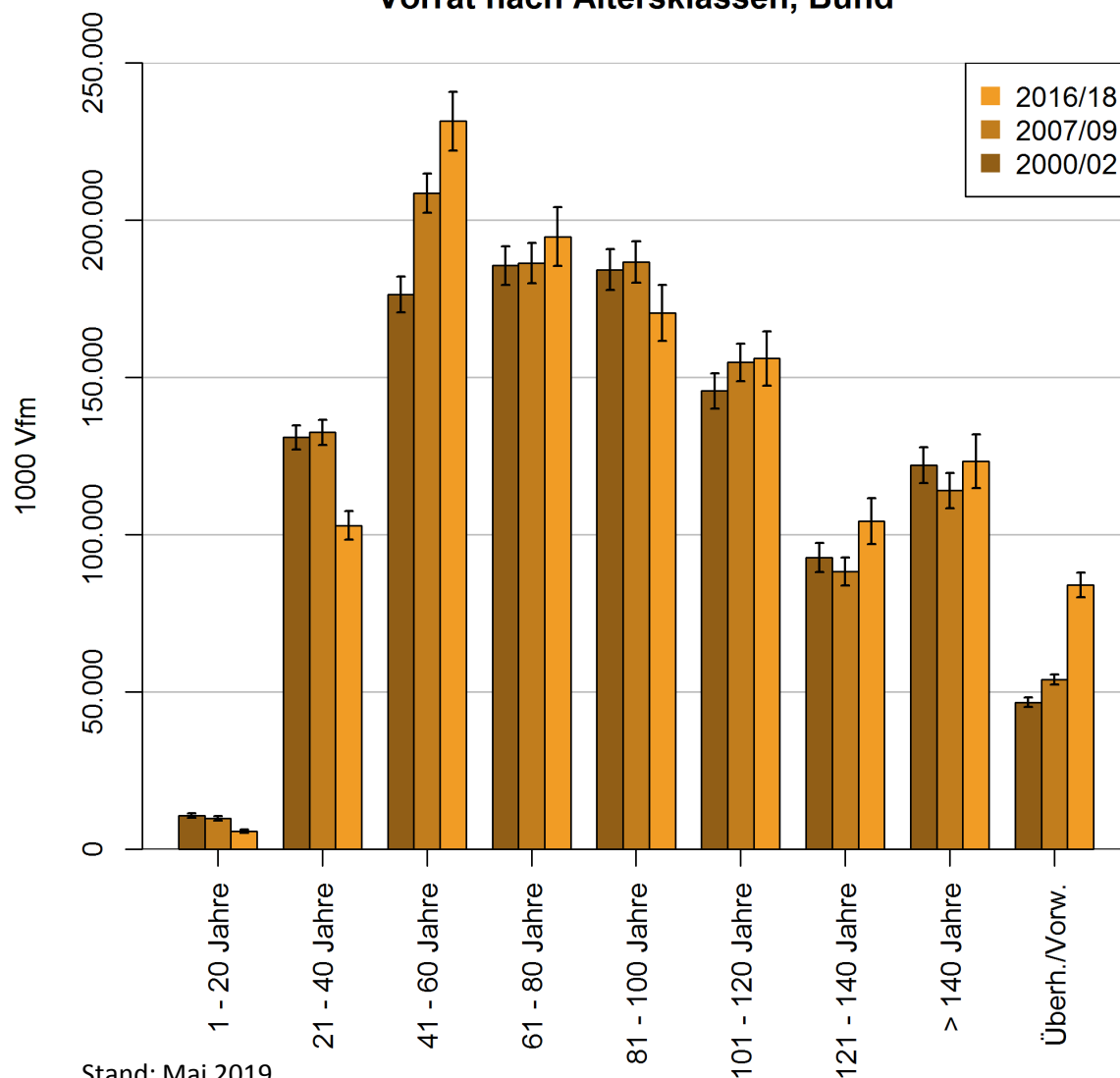
Ergebnis 2016/18

1000 Vfm	Vorrat	±	%
Kleinwald	711.673	± 22.374	60,7
200 - 1000 ha	99.739	± 9.642	8,5
> 1000 ha	185.161	± 12.702	15,8
Geb. K.	28.106	± 4.858	2,4
Betriebe	313.006	± 16.174	26,7
ÖBf AG	147.883	± 11.777	12,6
Gesamt	1.172.562	± 26.531	100,0

Zwischenauswertung der ÖWI 2016/18 – Bund

Vorrat

Vorrat nach Altersklassen, Bund



Stand: Mai 2019

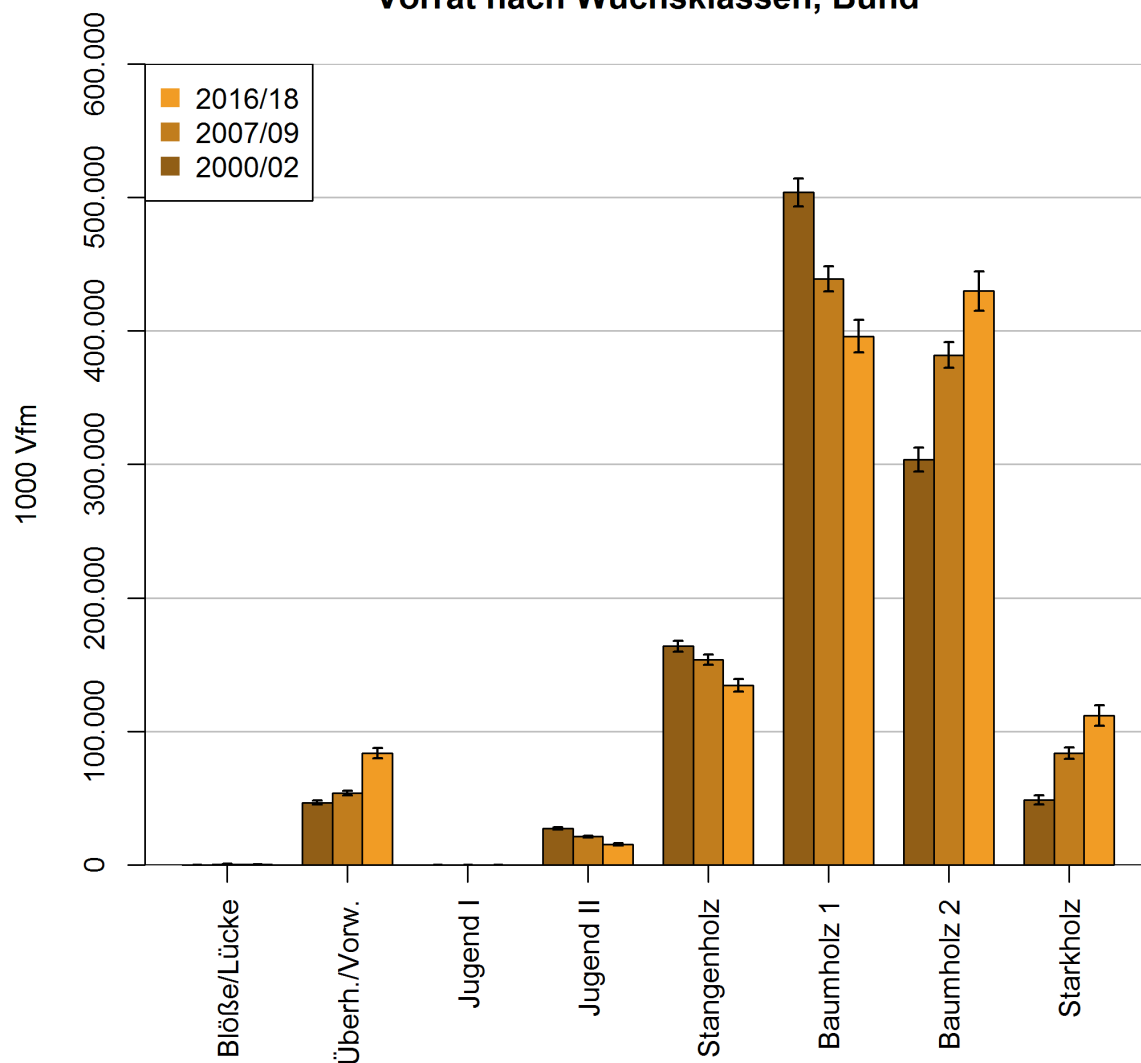
Ergebnis 2016/18

1000 Vfm	Vorrat	±	%
1 - 20 Jahre	5.716	± 555	0,5
21 - 40 Jahre	102.894	± 4.536	8,8
41 - 60 Jahre	231.360	± 9.281	19,7
61 - 80 Jahre	194.645	± 9.310	16,6
81 - 100 Jahre	170.430	± 8.859	14,5
101 - 120 Jahre	155.999	± 8.636	13,3
121 - 140 Jahre	104.242	± 7.274	8,9
> 140 Jahre	123.282	± 8.515	10,5
Überhälter/Vorwüchse	83.995	± 3.847	7,2
Gesamt	1.172.562	± 26.531	100,0

Zwischenauswertung der ÖWI 2016/18 – Bund

Vorrat

Vorrat nach Wuchsklassen, Bund



Ergebnis 2016/18

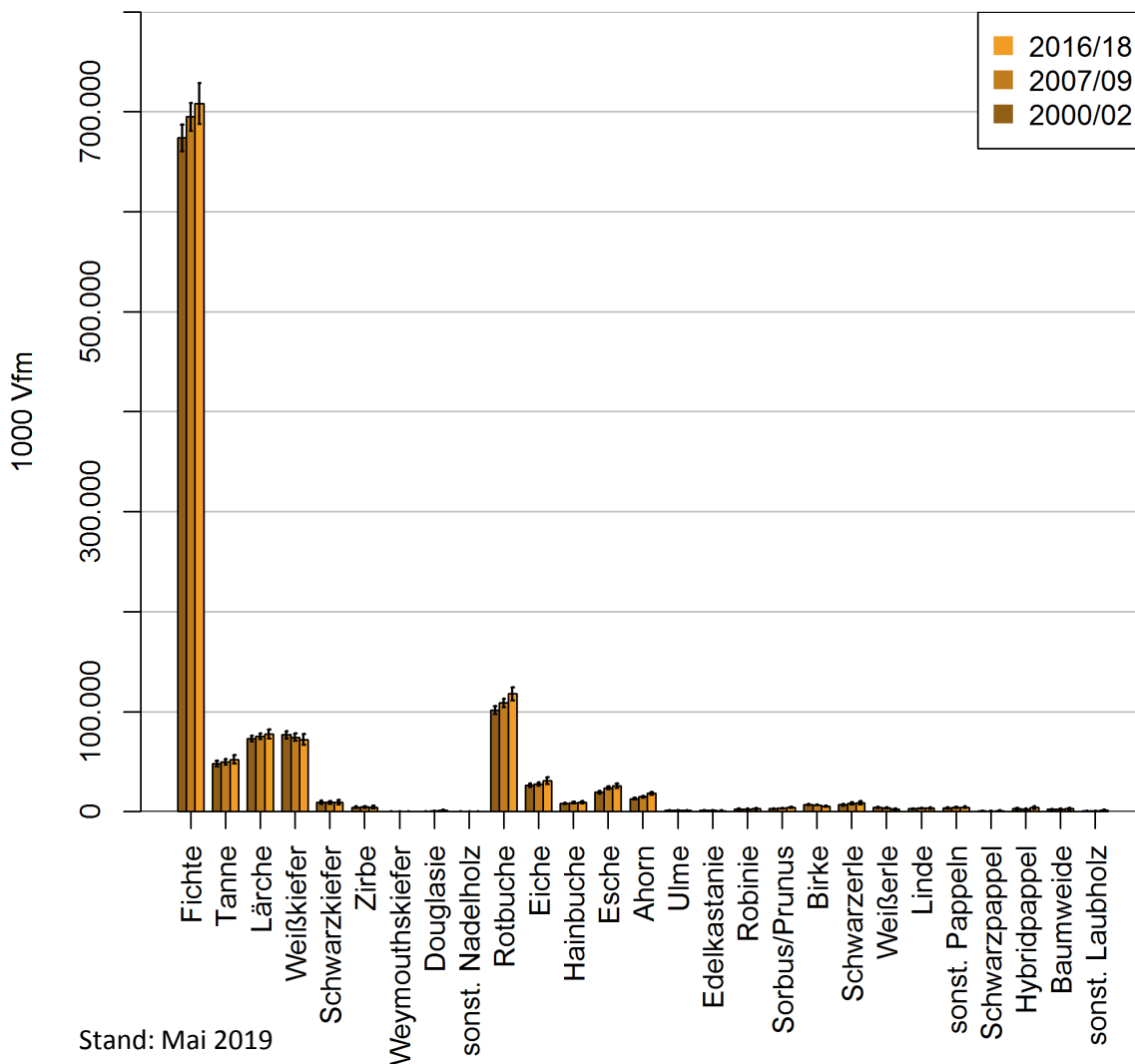
1000 Vfm	Vorrat	±	%
Blöße/Lücke	603 ±	213	0,1
Überhälter/Vorwüchse	83.995 ±	3.847	7,2
Jugend I	53 ±	29	0,0
Jugend II	15.717 ±	837	1,3
Stangenholz	134.541 ±	4.612	11,5
Baumholz 1	395.875 ±	12.141	33,8
Baumholz 2	429.869 ±	14.681	36,7
Starkholz	111.909 ±	7.749	9,5
Gesamt	1.172.562 ±	26.531	100,0

Stand: Mai 2019

Zwischenauswertung der ÖWI 2016/18 – Bund

Vorrat

Vorrat nach Baumarten, Bund



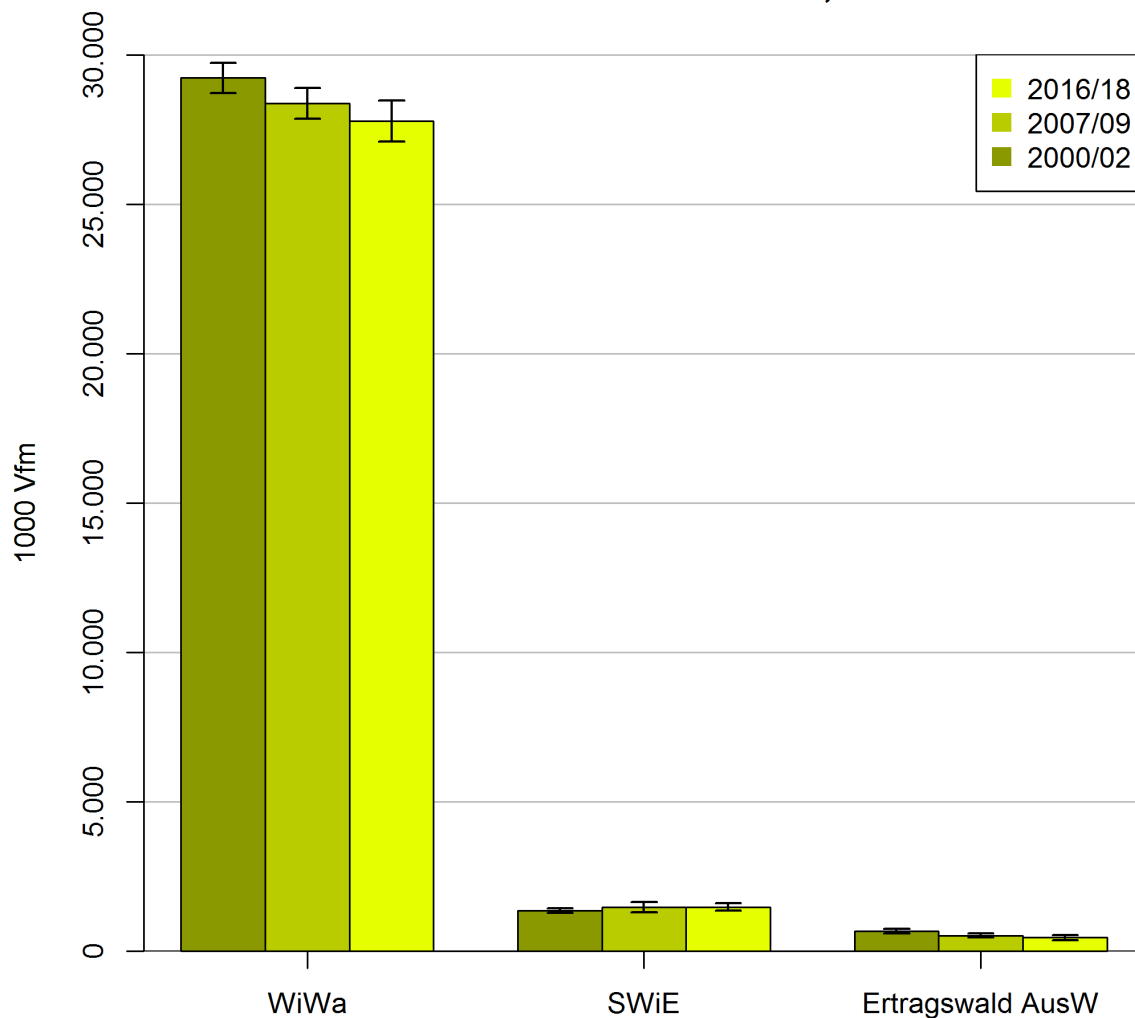
Ergebnis 2016/18

	1000 Vfm	Vorrat	±	%
Fichte	708.302	±	20.466	60,4
Tanne	52.161	±	4.301	4,4
Lärche	77.493	±	4.563	6,6
Weißkiefer	72.128	±	5.304	6,2
Schwarzkiefer	9.406	±	2.352	0,8
Zirbe	4.425	±	1.509	0,4
Weymouthskiefer	215	±	179	0,0
Douglasie	1.498	±	515	0,1
sonst. Nadelholz	344	±	135	0,0
Summe Nadelholz	925.973	±	24.102	79,0
Rotbuche	117.799	±	6.714	10,0
Eiche	31.057	±	3.186	2,6
Hainbuche	9.323	±	1.085	0,8
Esche	25.987	±	2.204	2,2
Ahorn	18.209	±	1.446	1,6
Ulme	1.409	±	265	0,1
Edelkastanie	1.132	±	396	0,1
Robinie	3.033	±	779	0,3
Sorbus/Prunus	4.132	±	434	0,4
Summe Hartlaub	213.260	±	9.089	18,2
Birke	5.632	±	610	0,5
Schwarzerle	8.985	±	1.605	0,8
Weißerle	2.732	±	538	0,2
Linde	3.497	±	694	0,3
sonst. Pappeln	4.297	±	840	0,4
Schwarzpappel	751	±	526	0,1
Hybridpappel	4.184	±	1.488	0,4
Baumweide	3.006	±	764	0,3
sonst. Laubholz	1.424	±	371	0,1
Summe Weichlaub	33.329	±	2.972	2,8
Summe Laubholz	246.590	±	9.871	21,0
Gesamt	1.172.562	±	26.531	100,0

Zwischenauswertung der ÖWI 2016/18 – Bund

Zuwachs

Zuwachs nach Betriebsarten, Bund



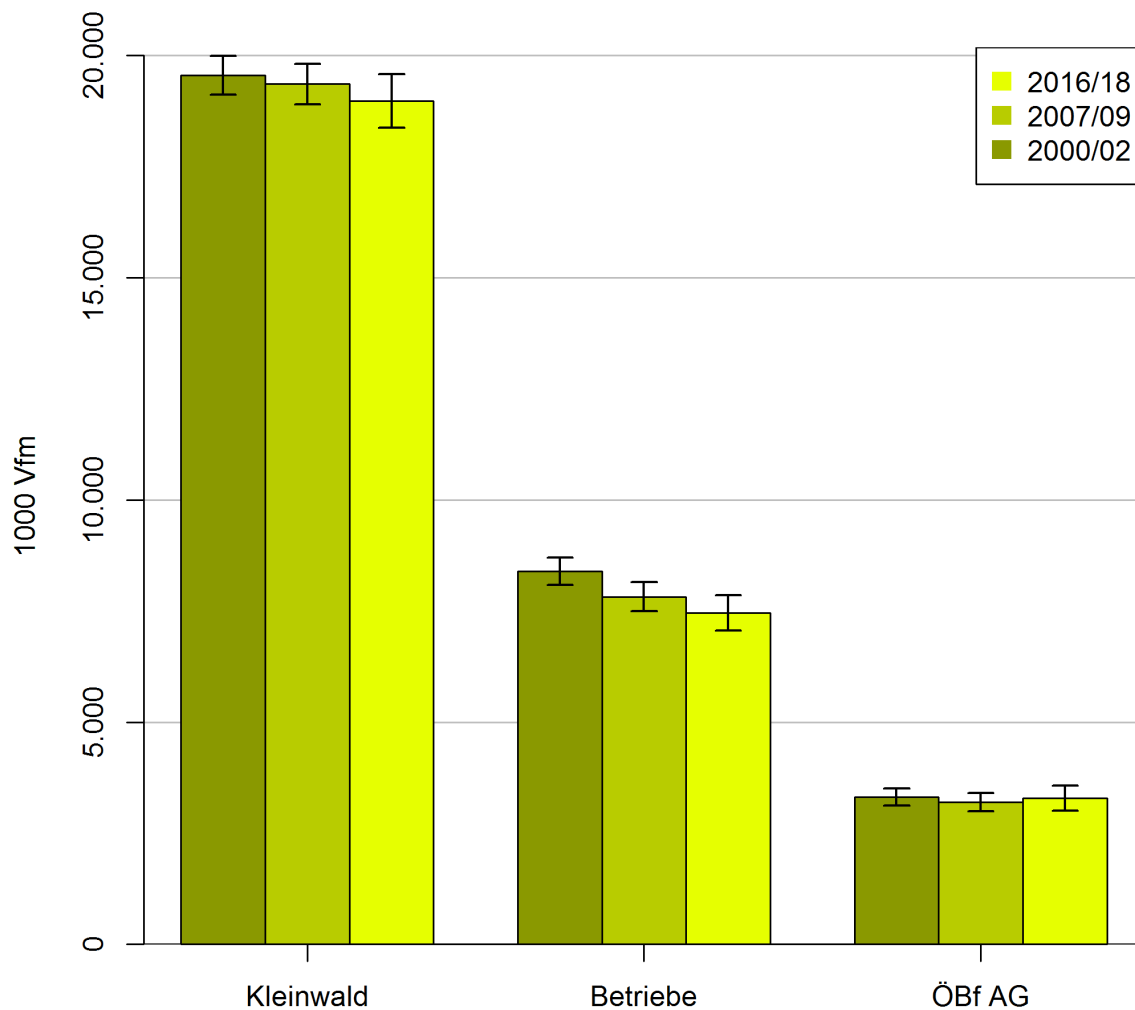
Ergebnis 2016/18

1000 Vfm	Zuwachs	±	%
WiWa	27.775 ±	688	93,4
SWiE	1.486 ±	118	5,0
Ertragswald HW	29.261 ±	689	98,4
Land	336 ±	65	1,1
Auen	126 ±	42	0,4
Ertragswald AusW	461 ±	82	1,6
Ertragswald	29.722 ±	689	100,0

Zwischenauswertung der ÖWI 2016/18 – Bund

Zuwachs

Zuwachs nach Eigentumsarten, Bund



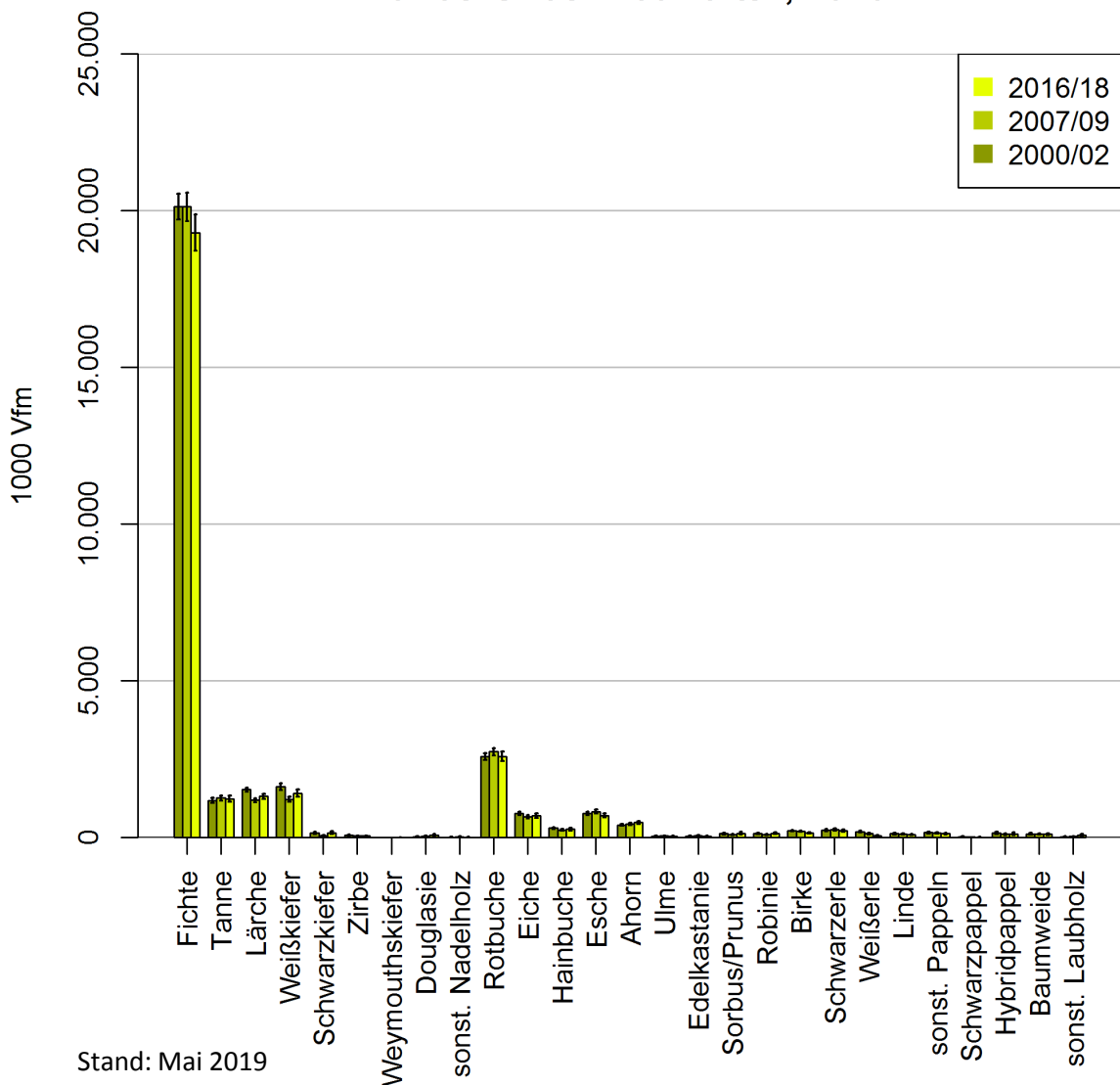
Ergebnis 2016/18

1000 Vfm	Zuwachs	±	%
Kleinwald	18.976 ±	603	63,8
200-1000 ha	2.288 ±	217	7,7
>1000 ha	4.520 ±	325	15,2
Geb. K.	650 ±	118	2,2
Betriebe	7.457 ±	396	25,1
ÖBf AG	3.289 ±	277	11,1
Gesamt (Ertragswald)	29.722 ±	689	100,0

Zwischenauswertung der ÖWI 2016/18 – Bund

Zuwachs

Zuwachs nach Baumarten, Bund



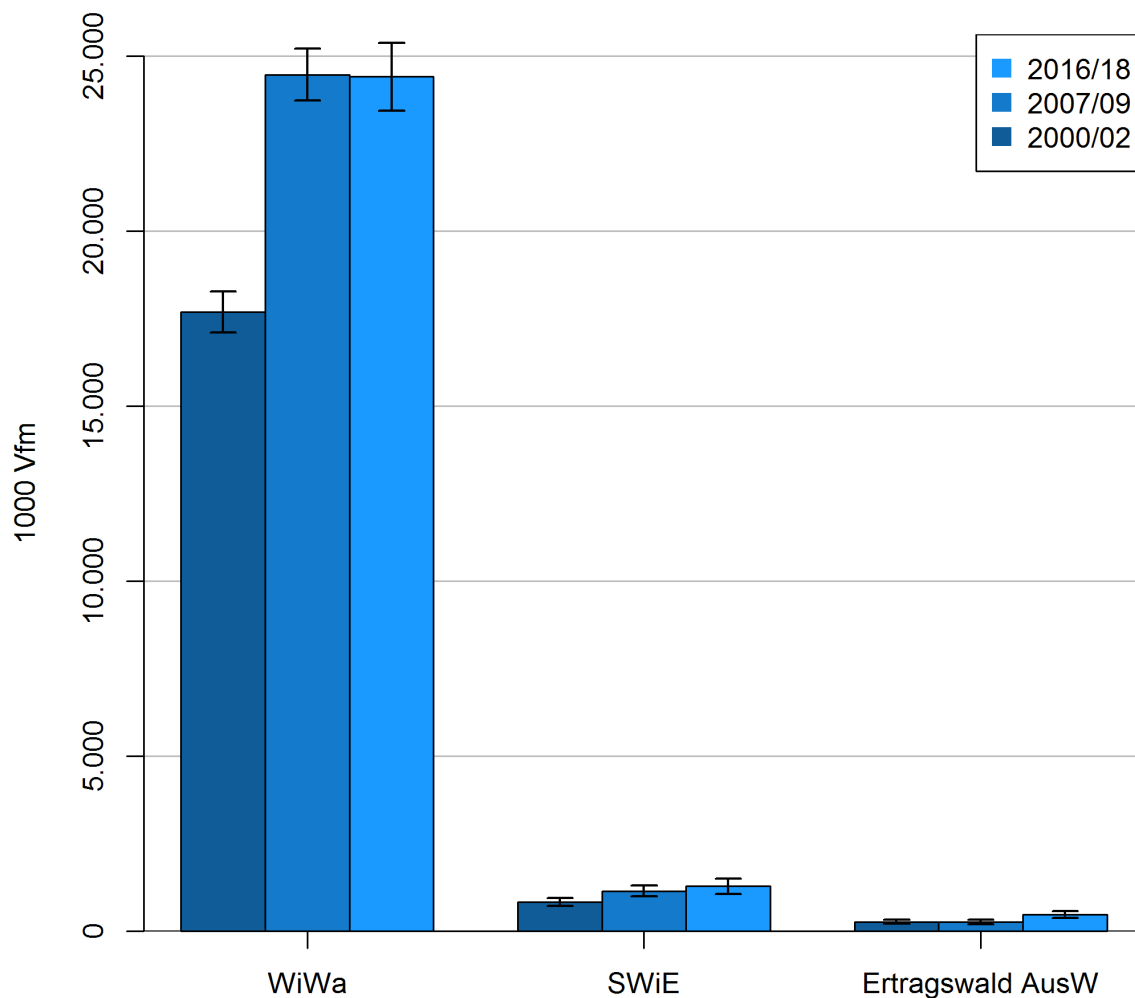
Ergebnis 2016/18

	1000 Vfm	Zuwachs	±	%
Fichte	19.290	±	572	64,9
Tanne	1.244	±	104	4,2
Lärche	1.323	±	81	4,5
Weißkiefer	1.421	±	118	4,8
Schwarzkiefer	159	±	42	0,5
Zirbe	54	±	14	0,2
Weymouthskiefer	8	±	5	0,0
Douglasie	87	±	30	0,3
sonst. Nadelholz	15	±	10	0,1
Summe Nadelholz	23.601	±	637	79,4
Rotbuche	2.593	±	148	8,7
Eiche	706	±	69	2,4
Hainbuche	267	±	36	0,9
Esche	703	±	62	2,4
Ahorn	482	±	46	1,6
Ulme	51	±	13	0,2
Edelkastanie	44	±	25	0,1
Sorbus/Prunus	141	±	43	0,5
Robinie	142	±	19	0,5
Summe Hartlaub	5.194	±	221	17,5
Birke	152	±	20	0,5
Schwarzerle	217	±	37	0,7
Weißerle	62	±	17	0,2
Linde	101	±	19	0,3
sonst. Pappeln	128	±	27	0,4
Schwarzpappel	14	±	10	0,0
Hybridpappel	124	±	46	0,4
Baumweide	107	±	24	0,4
sonst. Laubholz	84	±	24	0,3
Summe Weichlaub	926	±	85	3,1
Summe Laubholz	6.120	±	248	20,6
Gesamt (Ertragswald)	29.722	±	689	100,0

Zwischenauswertung der ÖWI 2016/18 – Bund

Nutzung

Nutzung nach Betriebsarten, Bund



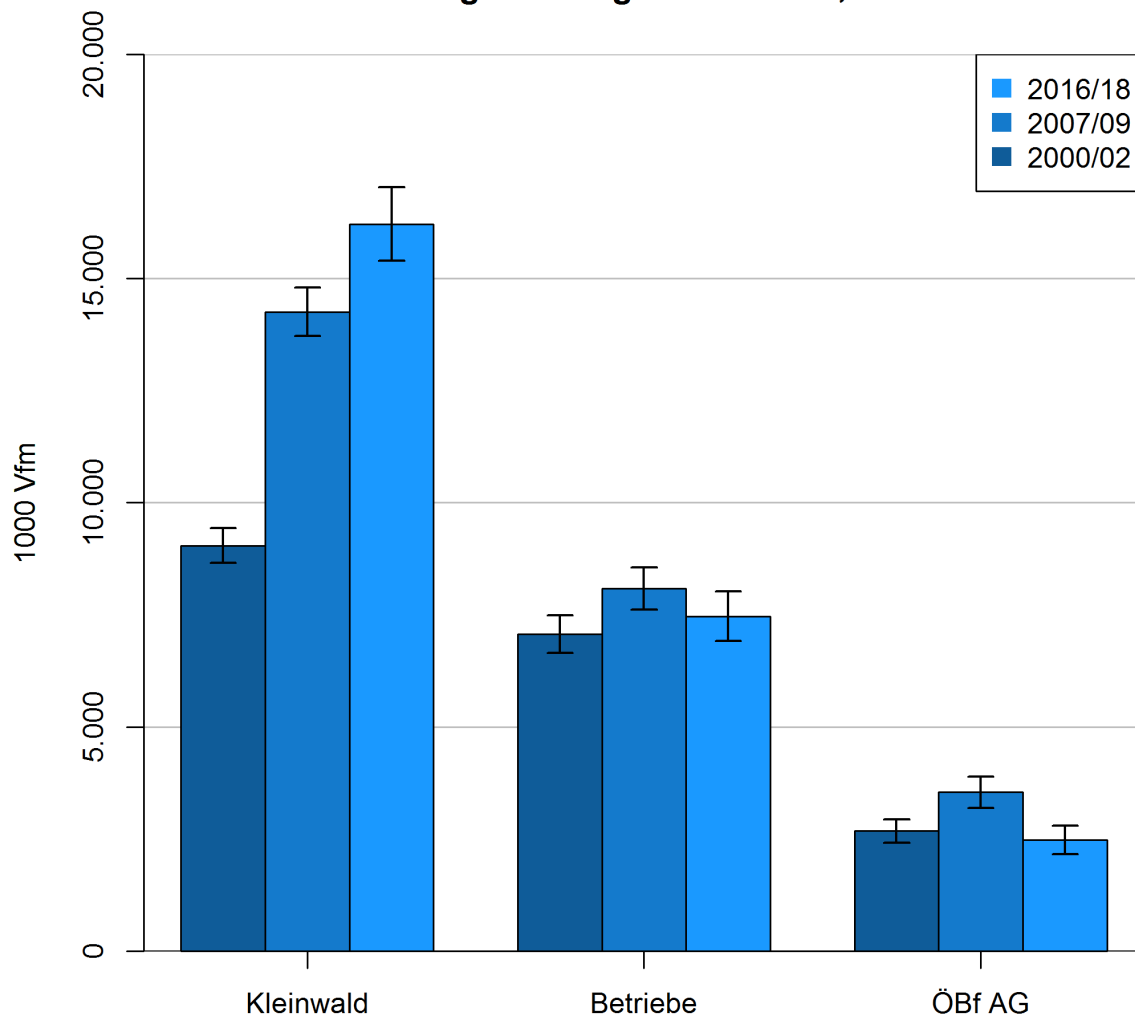
Ergebnis 2016/18

1000 Vfm	Nutzung	±	%
WiWa	24.402 ±	965	93,3
SWiE	1.289 ±	222	4,9
Ertragswald HW	25.691 ±	990	98,2
Land	384 ±	88	1,5
Auen	92 ±	48	0,4
Ertragswald AusW	476 ±	101	1,8
Ertragswald	26.167 ±	992	100,0

Zwischenauswertung der ÖWI 2016/18 – Bund

Waldfläche

Nutzung nach Eigentumsarten, Bund



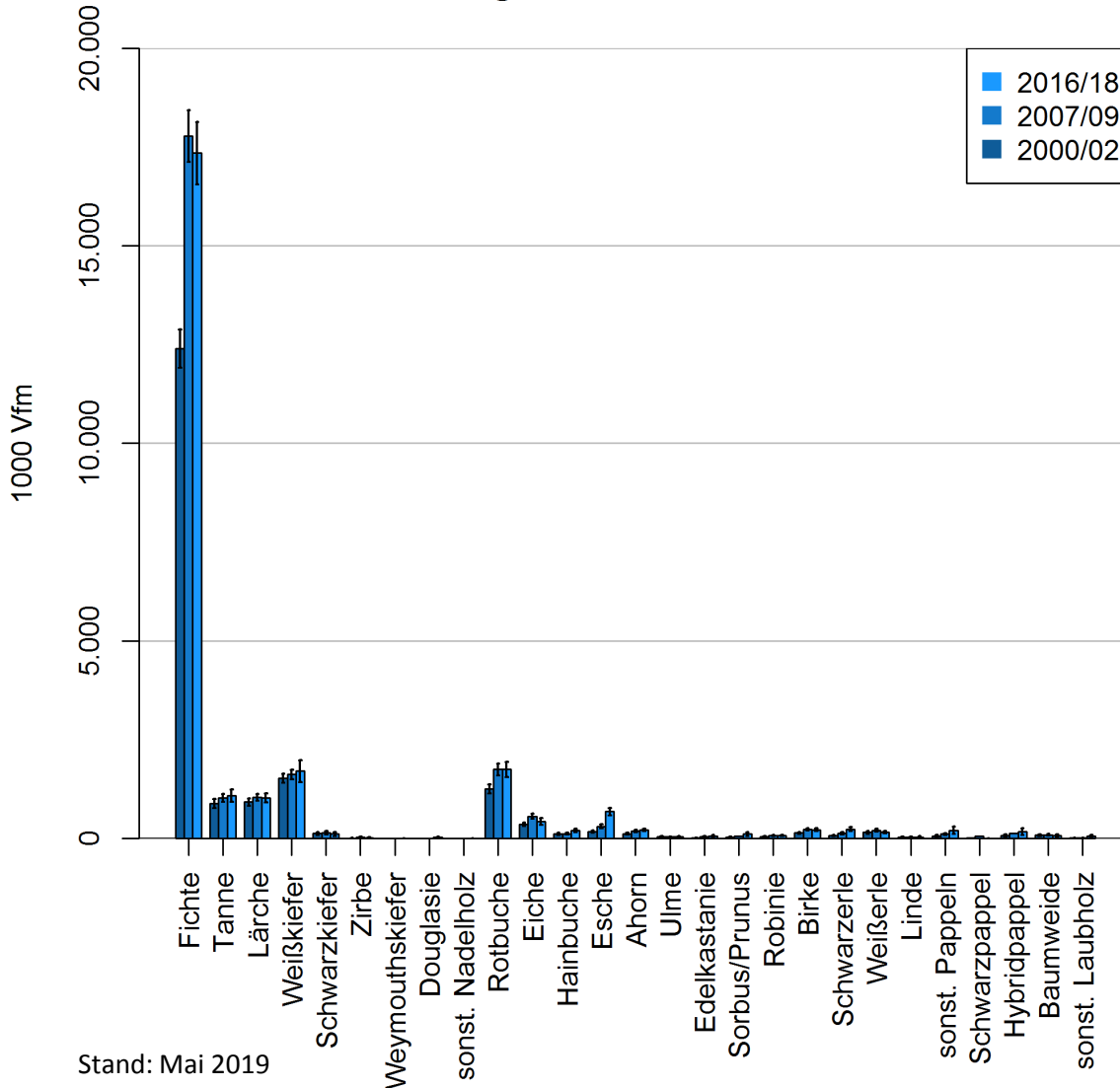
Ergebnis 2016/18

1000 Vfm	Nutzung	±	%
Kleinwald	16.210	± 820	61,9
200-1000 ha	2.310	± 316	8,8
>1000 ha	4.497	± 429	17,2
Geb. K.	665	± 160	2,5
Betriebe	7.471	± 548	28,6
ÖBf AG	2.486	± 317	9,5
Gesamt (Ertragswald)	26.167	± 992	100,0

Zwischenauswertung der ÖWI 2016/18 – Bund

Waldfläche

Nutzung nach Baumarten, Bund



Ergebnis 2016/18

	1000 Vfm	Nutzung	±	%
Fichte	17.341	±	793	66,3
Tanne	1.090	±	152	4,2
Lärche	1.027	±	114	3,9
Weißkiefer	1.708	±	273	6,5
Schwarzkiefer	115	±	46	0,4
Zirbe	26	±	11	0,1
Weymouthskiefer	5	±	5	0,0
Douglasie	34	±	21	0,1
sonst. Nadelholz	7	±	5	0,0
Summe Nadelholz	21.353	±	914	81,6
Rotbuche	1.750	±	187	6,7
Eiche	438	±	84	1,7
Hainbuche	205	±	48	0,8
Esche	683	±	91	2,6
Ahorn	221	±	32	0,8
Ulme	56	±	15	0,2
Edelkastanie	65	±	22	0,2
Sorbus/Prunus	116	±	53	0,4
Robinie	80	±	18	0,3
Summe Hartlaub	3.662	±	256	14,0
Birke	224	±	36	0,9
Schwarzerle	240	±	52	0,9
Weißerle	160	±	30	0,6
Linde	42	±	19	0,2
sonst. Pappeln	207	±	93	0,8
Schwarzpappel	7	±	5	0,0
Hybridpappel	180	±	88	0,7
Baumweide	82	±	29	0,3
sonst. Laubholz	59	±	34	0,2
Summe Weichlaub	1.152	±	161	4,4
Summe Laubholz	4.814	±	314	18,4
Gesamt (Ertragswald)	26.167	±	992	100,0

Stand: Mai 2019